



北京市智慧货运综合服务平台  
重点物资运输车辆通行证子系统  
企业用户操作手册  
[qiye.zhuihuoyun.cn](http://qiye.zhuihuoyun.cn)

主管部门：北京市交通委员会

2022年4月

## 目录

第一章	概述.....	55
1.1	系统概述.....	55
1.2	手册说明.....	55
1.3	功能说明.....	55
第二章	系统运行环境.....	56
2.1	操作系统要求.....	56
2.2	浏览器要求.....	56
2.3	平台登录方式.....	56
第三章	北京市重点物资运输车辆通行证办理操作指南.....	57
3.1	企业注册.....	57
3.2	企业认证.....	59
3.3	基础数据添加.....	60
3.3.1	承运单位添加.....	60
3.3.2	运输车辆添加.....	61
3.3.3	从业人员添加.....	63
3.3.4	运输线路添加.....	64
3.4	重点物资运输需求申请单填报.....	66
3.5	北京市重点物资运输车辆通行证申请.....	67
3.6	北京市重点物资运输车辆通行证下载及查询.....	68

## 第一章 概述

### 1.1 系统概述

北京市智慧货运综合服务平台的建设促进我市形成互联互通、信息共享、业务协同、智能便捷的智慧货运体系，进一步优化营商环境，推动多种货物运输方式深度融合发展，促进运输结构调整，提升综合运输效率，降低社会物流成本。

### 1.2 手册说明

本手册主要面向全国运输需求单位、本市货运运输单位，免费为货运业户提供智慧货运系统和移动端，从而满足北京市危险货物道路运输安全监管需求。

### 1.3 功能说明

北京市智慧货运综合服务平台重点物资运输车辆通行证子系统主要包括登录、企业注册、企业认证、基础数据管理、通行证管理等模块。

#### (1) 登录模块

主要面向全国运输需求单位、本市货运运输单位，通过该模块实现北京市智慧货运综合服务平台登录。

#### (2) 企业注册模块

主要面向全国运输需求单位、本市货运运输单位，通过该模块实现北京市智慧货运综合服务企业账号注册。

#### (3) 企业认证模块

主要面向全国运输需求单位、本市货运运输单位，通过该模块实现企业信息补充及资质认证。

#### (4) 基础数据管理模块

主要面向全国运输需求单位、本市货运运输单位，通过该模块实现承运商、

运输车辆、从业人员、运输线路等信息维护。

#### (5) 通行证管理模块

主要面向全国运输需求单位、本市货运运输单位，通过该模块实现北京市重点物资运输车辆通行证办理。

## 第二章 系统运行环境

### 2.1 操作系统要求

该系统需要在 Windows 或 Ios 操作环境下运行。

### 2.2 浏览器要求

适用于本系统的浏览器包括 Google Chrome 谷歌浏览器、Firefox 火狐浏览器。

建议分辨率为 100%或 125%。

### 2.3 平台登录方式

流程：打开网址，输入用户名、密码，点击“登录”，跳转到登录页面。

网址：<http://qiye.zhihuihuoyun.cn>。

账号：注册账号。

密码：注册账号密码。

## 第三章 北京市重点物资运输车辆通行证办理操作指南

企业账注册—>企业认证—>基础数据添加—>车辆及从业人员信息审核—>需求申请填报—>需求申请审核—>通行证件申请—>通行证件审核—>证件下载打印，具体流程图如下：



北京市重点物资运输车辆通行证办理操作流程图

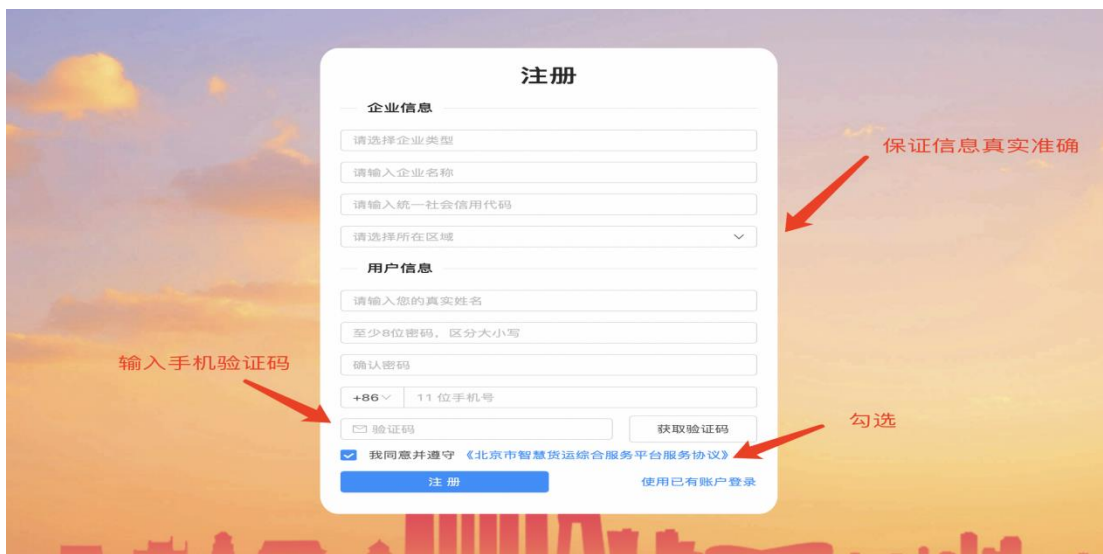
### 3.1 企业注册

操作流程：

①打开网址：[qiye.zhihuihuoyun.cn](http://qiye.zhihuihuoyun.cn)，点击【注册账户】；



②输入企业信息及用户信息，点击【注册】；



### 注意事项：

- ①企业信息保证真实准确；
- ②用户名密码必须至少为 8 位，包含大小写字母+数字+特殊符号；
- ③必须勾选《北京市智慧货运综合服务平台服务协议》

## 3.2 企业认证

操作流程：

①点击菜单【企业认证】：



②添加其他企业信息，营业执照、企业账号申请表、道路运输许可证号等照片上传：

A screenshot of the enterprise certification application form. It contains various input fields for company name, organization type, social credit code, legal representative name and ID, business contact name and phone, address, and license numbers. There are also dropdown menus for "认证状态" (Certification Status) and "认证时间" (Certification Time). At the bottom, there are three upload buttons for "营业执照图片" (Business License Image), "企业账号申请表图片" (Enterprise Account Application Form Image), and "道路运输许可证图片" (Road Transport License Image). At the very bottom right, there are three buttons: "确定" (Confirm), "编辑" (Edit), and "取消" (Cancel).

③点击【确定】，提交；



④点击【编辑】，重新编辑内容；

注意事项：

①请完善企业信息和相关附件，审核通过后才能使用智慧货运平台相关功能；

②企业注册申请表模板下载地址

<http://bj.zhiihuihuoyun.cn/a/menHu/index/noticeInfoPage?noticeId=4867&noticeType=1>

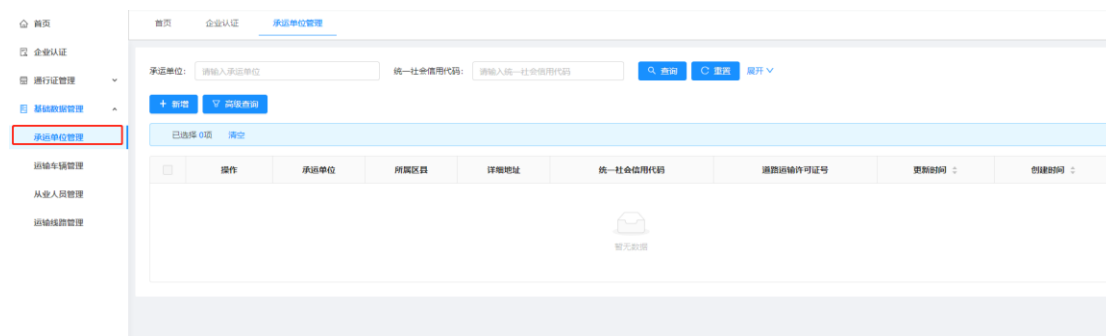
③认证通过后，不可修改；

### 3.3 基础数据添加

#### 3.3.1 承运单位添加

操作流程：

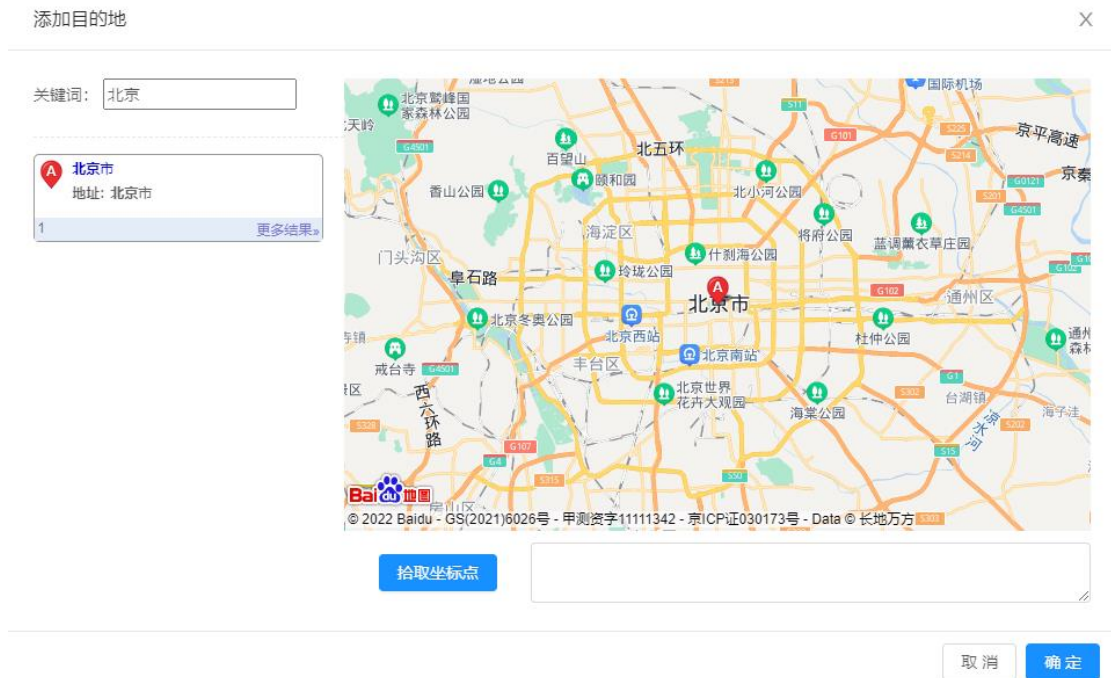
①点击菜单【承运单位管理】；



②点击【添加】，补全信息；

③点击 ，选择地址；





- ④点击【编辑】，重新编辑内容；
- ⑤点击【删除】，删除本条数据；
- ⑥点击【详情】，查看详情内容；

**注意事项：**

- ①信息必须保证与实际相符；

### 3.3.2 运输车辆添加

**操作流程：**

- ①点击菜单【运输车辆管理】；



②添加本市营运车辆、外埠营运车辆、审批系统车辆分别点击【本市营运车辆】、【外埠营运车辆】、【运政审批车辆】，输入车牌号码、车牌颜色、车辆识别代码，点击【同步数据】；

③添加 4.5 吨及以下自有车辆点击【添加 4.5 吨及以下自有车辆】，输入全部信息，点击【确定】；

④点击【删除】，删除本条数据；

⑤点击【详情】，查看详情内容；

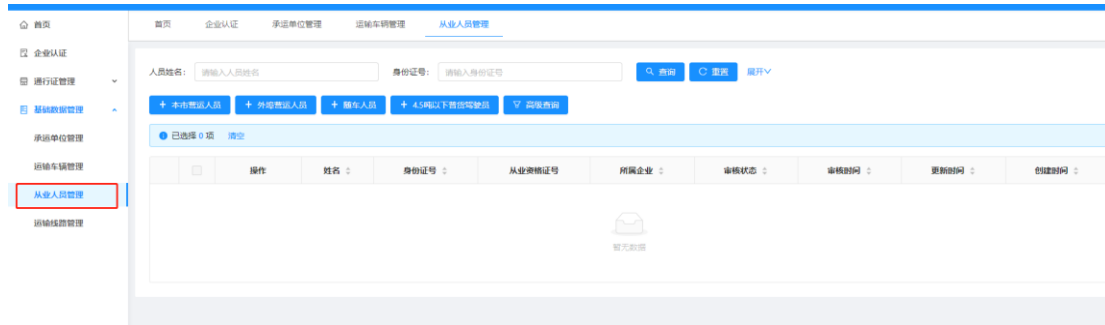
### 注意事项：

①优先使用同步数据方式添加，若均无法同步出该车辆信息则说明交通部运政及北京市运政均无该车辆信息，只能通过 4.5 吨及以下自有车辆方式添加；

### 3.3.3 从业人员添加

操作流程：

①点击菜单【运输车辆管理】；



②添加本市营运人员、外埠营运人员分别点击【本市营运人员】、【外埠营运人员】，输入姓名、身份证号，点击【同步数据】；



③添加 4.5 吨及以普货驾驶员点击【4.5 吨及以下普货驾驶员】，输入全部信息，点击【确定】；



④添加随车人员点击【随车人员】，输入全部信息，点击【确定】；

新增

\*姓名:  \*身份证号:  \*手机号:

\*身份证正面:  \*身份证背面:

取消 确定

⑤点击【删除】，删除本条数据；

⑥点击【详情】，查看详情内容；

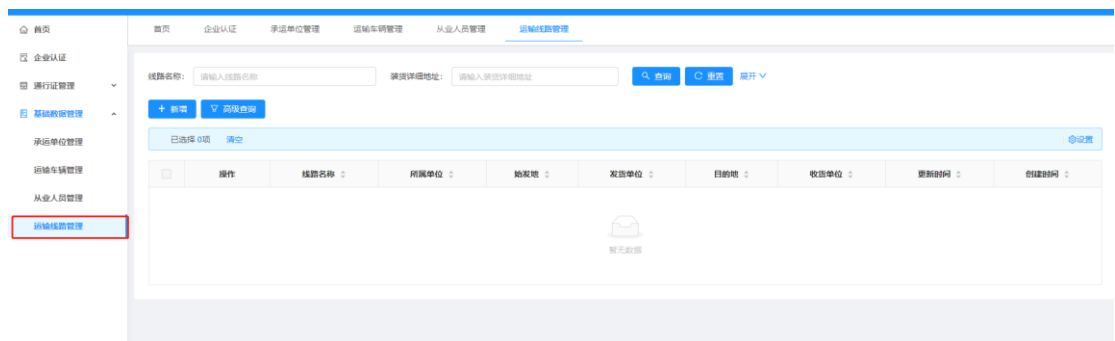
### 注意事项：

①优先使用同步数据方式添加，若均无法同步出该人员信息则说明交通部运政及北京市运政均无该人员信息，只能通过 4.5 吨及以下驾驶员添加；

## 3.3.4 运输线路添加

### 操作流程：

①点击菜单【运输线路管理】；



②点击【添加】，输入基础信息、始发地信息、目的地信息、货物信息；

新增

基础信息:

\* 线路名称:  \* 运输里程(公里):  \* 预计时长(小时):

始发地信息:

\* 发货联系人:  \* 联系电话:  \* 所在地址(详细):

\* 发货单位:  \* 统一社会信用代码:

目的地信息:

\* 收货联系人:  \* 联系电话:  \* 所在地址(详细):

\* 收货单位:  \* 统一社会信用代码:

货物信息:

\* 货物名称:  \* 货物类型:

关闭 确定

③ 点击 ，选择所在地址，点击【确定】；

添加目的地

关键词:

A 北京市  
地址: 北京市

1 [更多结果](#)

拾取坐标点

取消 确定

④ 点击【编辑】，编辑本条内容；

⑤ 点击【删除】，删除本条数据；

⑥ 点击【详情】，查看详情内容；

注意事项:

①线路信息保证真实准确；

### 3.4 重点物资运输需求申请单填报

操作流程：

①点击菜单【重点物资运输需求申请】；



②点击【添加】，输入所有信息，上传相关附件，点击【确定】；

③点击【提交】，将需求申请单正式提交至归口单位等待审核；

④点击【编辑】，编辑本条内容；

⑤点击【删除】，删除本条数据；

⑥点击【详情】，查看详情内容；

**注意事项:**

- ①审核通过，不显示【编辑】按钮；
- ②待审核或审核通过，不显示【提交】按钮；
- ③需求申请模板：

<http://bj.zhihuihuoyun.cn/a/menHu/index/noticeInfoPage?noticeId=4882&noticeType=1>

- ④需求企业承诺书模板：

<http://bj.zhihuihuoyun.cn/a/menHu/index/noticeInfoPage?noticeId=4881&noticeType=1>

### 3.5 北京市重点物资运输车辆通行证申请

**操作流程:**

- ①点击菜单【重点物资运输需求申请】，只有重点物资运输需求申请单审核通过后才显示【通行证申请】；



通行证申请

- ②点击【通行证申请】，输入所有信息，点击【提交】；

通行证申请

基本信息

需求申请编号: ZDWZ20220428032935812    申请单位:    申请单位电话:    统一社会信用代码:

收/发信息

\* 运输线路: 请选择运输线路 ← 选择运输线路管理中的内容, 选择后自动带出以下红框内容

\* 发货联系人:    \* 发货人电话:    \* 发货单位:    \* 收货单位:    \* 统一社会信用代码:    \* 计划发货时间: 2022-04-28 10:44:54    白

\* 收货联系人:    \* 收货人电话:    \* 收货单位:    \* 统一社会信用代码:    \* 计划收货时间: 2022-04-29 10:44:54    白

货物信息

\* 货物名称:    \* 货物类型:    \* 重量 (吨):    体积 (立方米):    数量 (件):    \* 选择货物类型

运输信息

\* 承运单位: 请选择承运单位 ← 指定需求申请单填报的承运商, 下方车辆、驾驶员、随车人员均为该承运商下信息

\* 车牌号码: 请选择车牌号码    \* 车牌颜色:    \* 车辆识别代码:    道路运输证号:    \* 驾驶员: 请选择驾驶员    \* 身份证号:    \* 手机号:    \* 随车人员: 请选择随车人员    \* 身份证号:    \* 手机号:

选择车牌号码、驾驶员姓名、随车人员姓名自动补全其他信息    [提交](#)    [重置](#)

### 注意事项:

- ①先选择承运单位后, 才会显示下方车辆、驾驶员、随车人员信息;
- ②若该需求申请单申报通行证数据大于需求车辆数则无法提交;

## 3.6 北京市重点物资运输车辆通行证下载及查询

### 操作流程:

- ①点击菜单【车辆通行证查询】;

首页    企业认证    承运单位管理    运输车辆管理    从业人员管理    运输线路管理    重点物资运输需求申请    **车辆通行证查询**

通行证编号:     车牌号码:     [查询](#)    [重置](#)    [展开](#)

[首页](#)    [车辆通行证查询](#)

重点物资运输需求申请

**车辆通行证查询**

基础数据管理

已选择 0 条    清空

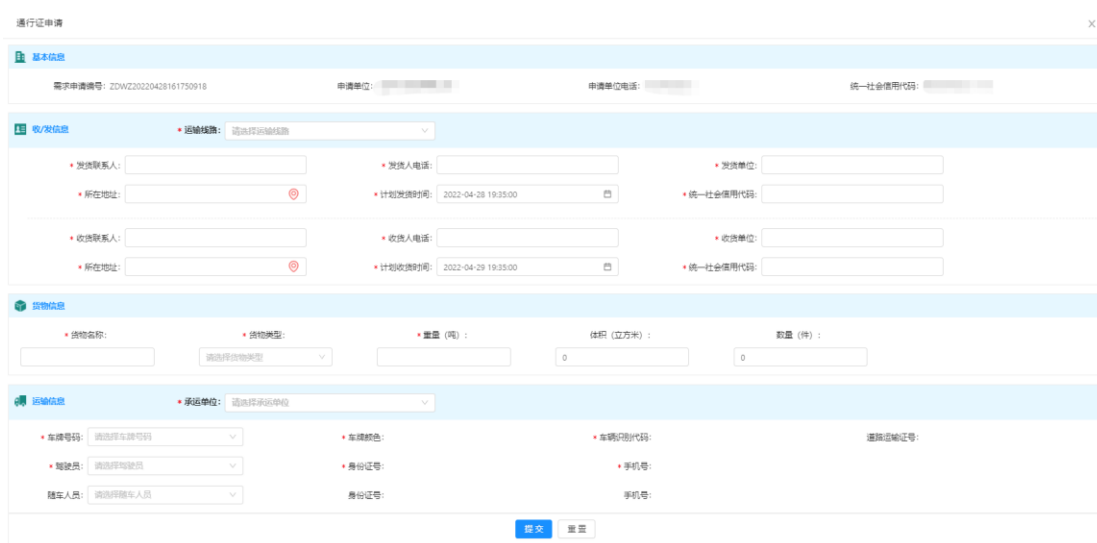
操作	证件编号	审核状态	有效状态	车牌号码	有效期至	申请办理单位	需求申请编号	归口单位	联系人	联系电话	驾驶员姓名	随车人员姓名	始发地	目的地	创建时间
暂无数据															

- ②若通行证审核通过则可点击【下载】, 具体样式如下;





③点击【详情】，查看详情页面；



③点击【作废】，即可作废当前通行证；

### 注意事项：

②只有通行证审核通过后才会显示【下载】；

②《通行证》实行“一车一证一线路”，当承运车辆的驾驶人员、随车人员、

运输线路其中任意一项发生变更后，需求申请单位必须注销当前《通行证》，并根据实际情况重新申请。车辆原《通行证》注销后才能办理新《通行证》。

### 3.7 技术支持联系方式

企业技术支持：田博文                      联系电话：15010314350

苗春晓                                      联系电话：17767304864

工作时间：周一 至 周五    **09:00-18:00**